

Commune : **FOUESNANT**

Site de baignade : **KERAMBIGORN**

## RESULTATS DE LA SAISON ESTIVALE 2025

Les résultats d'analyse des échantillons prélevés pendant la saison sont comparés aux références de qualités fixées par le ministère de la santé. La qualité qualifiée est celle déterminée pour le paramètre le plus déclassant.

Escherichia coli (EC)	Entérocoques intestinaux (EI)		
	EI <= 100	100 < EI <= 370	EI > 370
EC <= 100	Bon	Moyen	Mauvais
100 < EC <= 1000	Moyen	Moyen	Mauvais
EC > 1000	Mauvais	Mauvais	Mauvais

Date de prélèvement	Heure	ENTÉROCOQUES /100ML (MP)	ESCHERICHIA COLI / 100ML (MP)	Interprétation de l'analyse
28/05/2025	08:09	<15	15	Bon
17/06/2025	09:37	<15	<15	Bon
23/06/2025	15:38	<15	<15	Bon
02/07/2025	09:55	<15	<15	Bon
07/07/2025	15:31	<15	<15	Bon
17/07/2025	09:16	30	<15	Bon
23/07/2025	15:12	<15	15	Bon
01/08/2025	08:50	<15	<15	Bon
05/08/2025	15:01	<15	<15	Bon
19/08/2025	13:13	<15	<15	Bon
29/08/2025	08:49	30	<15	Bon
04/09/2025	13:34	<15	110	Moyen
11/09/2025	08:21	200	15	Moyen
15/09/2025	09:37	<15	<15	Bon

## CLASSEMENT SANITAIRE DE FIN DE SAISON (sous réserve de la validation de l'Agence Européenne de l'Environnement)

Le classement annuel de la baignade est un classement statistique basé sur les valeurs des percentiles 90 et 95, calculés à partir de l'ensemble des résultats des quatre dernières saisons pour chacun des paramètres bactériens (directive 2006/7/CE).

Escherichia coli (EC)	Entérocoques intestinaux (EI)			
	P95 <= 100	100 < P95 <= 200	P90 <= 185	P90 > 185
P95 <= 250	Excellent	Bon	Suffisant	Insuffisant
250 < P95 <= 500	Bon	Bon	Suffisant	Insuffisant
P90 <= 500	Suffisant	Suffisant	Suffisant	Insuffisant
P90 > 500	Insuffisant	Insuffisant	Insuffisant	Insuffisant

Classement	2023	2024	2025
Classement européen	Excellent ★★★★★ 	Excellent ★★★★★ 	Excellent ★★★★★ 

	2023		2024		2025	
	P90	P95	P90	P95	P90	P95
Escherichia Coli	42,67	53,60	39,92	49,50	28,78	33,35
Enterocoques Intestinaux	27,21	31,33	22,52	24,83	27,03	31,14



scanner le flash code à l'aide de votre smartphone pour accéder directement aux résultats actualisés sur le site web du ministère en charge de la santé.

[baignades.sante.gouv.fr](http://baignades.sante.gouv.fr)

Commune : **FOUESNANT**  
Site de baignade : **DUNES**

## RESULTATS DE LA SAISON ESTIVALE 2025

Les résultats d'analyse des échantillons prélevés pendant la saison sont comparés aux références de qualités fixées par le ministère de la santé. La qualité qualifiée est celle déterminée pour le paramètre le plus déclassant.

Escherichia coli (EC)	Entérocoques intestinaux (EI)		
	EI <= 100	100 < EI <= 370	EI > 370
EC <= 100	Bon	Moyen	Mauvais
100 < EC <= 1000	Moyen	Moyen	Mauvais
EC > 1000	Mauvais	Mauvais	Mauvais

Date de prélèvement	Heure	ENTÉROCOQUES /100ML (MP)	ESCHERICHIA COLI / 100ML (MP)	Interprétation de l'analyse
02/06/2025	08:50	30	<15	Bon
17/06/2025	09:58	<15	<15	Bon
02/07/2025	09:06	<15	<15	Bon
17/07/2025	09:26	<15	15	Bon
01/08/2025	09:03	<15	<15	Bon
12/08/2025	08:32	30	<15	Bon
29/08/2025	08:29	94	310	Moyen
10/09/2025	08:27	15	15	Bon

## CLASSEMENT SANITAIRE DE FIN DE SAISON (sous réserve de la validation de l'Agence Européenne de l'Environnement)

Le classement annuel de la baignade est un classement statistique basé sur les valeurs des percentiles 90 et 95, calculés à partir de l'ensemble des résultats des quatre dernières saisons pour chacun des paramètres bactériens (directive 2006/7/CE).

Escherichia coli (EC)	Entérocoques intestinaux (EI)			
	P95 <= 100	100 < P95 <= 200	P90 <= 185	P90 > 185
P95 <= 250	Excellent	Bon	Suffisant	Insuffisant
250 < P95 <= 500	Bon	Bon	Suffisant	Insuffisant
P90 <= 500	Suffisant	Suffisant	Suffisant	Insuffisant
P90 > 500	Insuffisant	Insuffisant	Insuffisant	Insuffisant

Classement	2023	2024	2025
Classement européen	Excellent ★★★★★ 	Excellent ★★★★★ 	Excellent ★★★★★ 

	2023		2024		2025	
	P90	P95	P90	P95	P90	P95
Escherichia Coli	43,34	55,29	40,78	51,64	49,48	65,54
Enterocoques Intestinaux	26,19	30,00	27,28	31,42	34,14	41,01



scanner le flash code à l'aide de votre smartphone pour accéder directement aux résultats actualisés sur le site web du ministère en charge de la santé.

[baignades.sante.gouv.fr](http://baignades.sante.gouv.fr)

Commune : **FOUESNANT**

Site de baignade : **OISEAUX**

## RESULTATS DE LA SAISON ESTIVALE 2025

Les résultats d'analyse des échantillons prélevés pendant la saison sont comparés aux références de qualités fixées par le ministère de la santé. La qualité qualifiée est celle déterminée pour le paramètre le plus déclassant.

Escherichia coli (EC)	Entérocoques intestinaux (EI)		
	EI <= 100	100 < EI <= 370	EI > 370
EC <= 100	Bon	Moyen	Mauvais
100 < EC <= 1000	Moyen	Moyen	Mauvais
EC > 1000	Mauvais	Mauvais	Mauvais

Date de prélèvement	Heure	ENTÉROCOQUES /100ML (MP)	ESCHERICHIA COLI / 100ML (MP)	Interprétation de l'analyse
02/06/2025	09:09	94	<15	Bon
17/06/2025	10:23	<15	<15	Bon
02/07/2025	09:35	15	<15	Bon
17/07/2025	09:32	<15	<15	Bon
01/08/2025	09:16	<15	<15	Bon
12/08/2025	08:42	250	15	Moyen
29/08/2025	08:36	61	77	Bon
10/09/2025	08:38	350	190	Moyen

## CLASSEMENT SANITAIRE DE FIN DE SAISON (sous réserve de la validation de l'Agence Européenne de l'Environnement)

Le classement annuel de la baignade est un classement statistique basé sur les valeurs des percentiles 90 et 95, calculés à partir de l'ensemble des résultats des quatre dernières saisons pour chacun des paramètres bactériens (directive 2006/7/CE).

Escherichia coli (EC)	Entérocoques intestinaux (EI)			
	P95 <= 100	100 < P95 <= 200	P90 <= 185	P90 > 185
P95 <= 250	Excellent	Bon	Suffisant	Insuffisant
250 < P95 <= 500	Bon	Bon	Suffisant	Insuffisant
P90 <= 500	Suffisant	Suffisant	Suffisant	Insuffisant
P90 > 500	Insuffisant	Insuffisant	Insuffisant	Insuffisant

Classement	2023	2024	2025
Classement européen	Excellent 	Excellent 	Bon 

	2023		2024		2025	
	P90	P95	P90	P95	P90	P95
Escherichia Coli	56,90	76,84	62,44	84,69	81,02	114,07
Enterocoques Intestinaux	43,70	55,67	37,17	45,79	78,06	110,25



scanner le flash code à l'aide de votre smartphone pour accéder directement aux résultats actualisés sur le site web du ministère en charge de la santé.

[baignades.sante.gouv.fr](http://baignades.sante.gouv.fr)

Commune : **FOUESNANT**

Site de baignade : **KERVELTREC**

## RESULTATS DE LA SAISON ESTIVALE 2025

Les résultats d'analyse des échantillons prélevés pendant la saison sont comparés aux références de qualités fixées par le ministère de la santé. La qualité qualifiée est celle déterminée pour le paramètre le plus déclassant.

Escherichia coli (EC)	Entérocoques intestinaux (EI)		
	EI ≤ 100	100 < EI ≤ 370	EI > 370
EC ≤ 100	Bon	Moyen	Mauvais
100 < EC ≤ 1000	Moyen	Moyen	Mauvais
EC > 1000	Mauvais	Mauvais	Mauvais

Date de prélèvement	Heure	ENTÉROCOQUES /100ML (MP)	ESCHERICHIA COLI / 100ML (MP)	Interprétation de l'analyse
02/06/2025	08:32	46	<15	Bon
18/06/2025	08:45	<15	<15	Bon
02/07/2025	08:51	<15	<15	Bon
17/07/2025	09:43	<15	<15	Bon
01/08/2025	09:34	<15	<15	Bon
12/08/2025	08:56	77	30	Bon
29/08/2025	08:19	410	370	Mauvais
01/09/2025	08:57	<15	<15	Bon
11/09/2025	08:07	46	61	Bon

## CLASSEMENT SANITAIRE DE FIN DE SAISON (sous réserve de la validation de l'Agence Européenne de l'Environnement)

Le classement annuel de la baignade est un classement statistique basé sur les valeurs des percentiles 90 et 95, calculés à partir de l'ensemble des résultats des quatre dernières saisons pour chacun des paramètres bactériens (directive 2006/7/CE).

Escherichia coli (EC)	Entérocoques intestinaux (EI)			
	P95 ≤ 100	100 < P95 ≤ 200	P90 ≤ 185	P90 > 185
P95 ≤ 250	Excellent	Bon	Suffisant	Insuffisant
250 < P95 ≤ 500	Bon	Bon	Suffisant	Insuffisant
P90 ≤ 500	Suffisant	Suffisant	Suffisant	Insuffisant
P90 > 500	Insuffisant	Insuffisant	Insuffisant	Insuffisant

Classement	2023	2024	2025
Classement européen	Excellent ★★★★★ 	Excellent ★★★★★ 	Excellent ★★★★★ 

	2023		2024		2025	
	P90	P95	P90	P95	P90	P95
Escherichia Coli	37,99	46,86	28,98	33,60	42,84	54,31
Enterocoques Intestinaux	38,75	47,87	38,75	47,87	56,50	74,54



scanner le flash code à l'aide de votre smartphone pour accéder directement aux résultats actualisés sur le site web du ministère en charge de la santé.

[baignades.sante.gouv.fr](https://baignades.sante.gouv.fr)

Commune : **FOUESNANT**  
Site de baignade : **CAP COZ**

## RESULTATS DE LA SAISON ESTIVALE 2025

Les résultats d'analyse des échantillons prélevés pendant la saison sont comparés aux références de qualités fixées par le ministère de la santé. La qualité qualifiée est celle déterminée pour le paramètre le plus déclassant.

Escherichia coli (EC)	Entérocoques intestinaux (EI)		
	EI <= 100	100 < EI <= 370	EI > 370
EC <= 100	Bon	Moyen	Mauvais
100 < EC <= 1000	Moyen	Moyen	Mauvais
EC > 1000	Mauvais	Mauvais	Mauvais

Date de prélèvement	Heure	ENTÉROCOQUES /100ML (MP)	ESCHERICHIA COLI / 100ML (MP)	Interprétation de l'analyse
28/05/2025	08:30	30	30	Bon
17/06/2025	10:44	<15	<15	Bon
24/06/2025	16:32	46	30	Bon
02/07/2025	08:37	<15	15	Bon
07/07/2025	15:10	<15	<15	Bon
17/07/2025	09:57	<15	<15	Bon
23/07/2025	14:43	<15	15	Bon
01/08/2025	09:50	<15	<15	Bon
04/08/2025	14:12	<15	15	Bon
19/08/2025	12:52	<15	<15	Bon
29/08/2025	08:01	61	94	Bon
01/09/2025	09:30	15	15	Bon
10/09/2025	08:44	480	230	Mauvais
12/09/2025	11:40	94	61	Bon
15/09/2025	09:57	15	30	Bon

## CLASSEMENT SANITAIRE DE FIN DE SAISON (sous réserve de la validation de l'Agence Européenne de l'Environnement)

Le classement annuel de la baignade est un classement statistique basé sur les valeurs des percentiles 90 et 95, calculés à partir de l'ensemble des résultats des quatre dernières saisons pour chacun des paramètres bactériens (directive 2006/7/CE).

Escherichia coli (EC)	Entérocoques intestinaux (EI)			
	P95 <= 100	100 < P95 <= 200	P90 <= 185	P90 > 185
P95 <= 250	Excellent	Bon	Suffisant	Insuffisant
250 < P95 <= 500	Bon	Bon	Suffisant	Insuffisant
P90 <= 500	Suffisant	Suffisant	Suffisant	Insuffisant
P90 > 500	Insuffisant	Insuffisant	Insuffisant	Insuffisant

Classement	2023	2024	2025
Classement européen	Excellent ★★★★★ 	Excellent ★★★★★ 	Excellent ★★★★★ 

	2023		2024		2025	
	P90	P95	P90	P95	P90	P95
Escherichia Coli	62,33	85,37	65,79	91,55	66,13	91,94
Enterocoques Intestinaux	45,63	58,36	55,92	74,73	63,44	87,26



scanner le flash code à l'aide de votre smartphone pour accéder directement aux résultats actualisés sur le site web du ministère en charge de la santé.

[baignades.sante.gouv.fr](http://baignades.sante.gouv.fr)

Commune : **FOUESNANT**

Site de baignade : **KERLER**

## RESULTATS DE LA SAISON ESTIVALE 2025

Les résultats d'analyse des échantillons prélevés pendant la saison sont comparés aux références de qualités fixées par le ministère de la santé. La qualité qualifiée est celle déterminée pour le paramètre le plus déclassant.

Escherichia coli (EC)	Entérocoques intestinaux (EI)		
	EI <= 100	100 < EI <= 370	EI > 370
EC <= 100	Bon	Moyen	Mauvais
100 < EC <= 1000	Moyen	Moyen	Mauvais
EC > 1000	Mauvais	Mauvais	Mauvais

Date de prélèvement	Heure	ENTÉROCOQUES /100ML (MP)	ESCHERICHIA COLI / 100ML (MP)	Interprétation de l'analyse
02/06/2025	09:56	<15	<15	Bon
18/06/2025	09:26	<15	<15	Bon
02/07/2025	10:33	<15	<15	Bon
17/07/2025	08:49	<15	<15	Bon
01/08/2025	08:20	<15	<15	Bon
12/08/2025	08:00	<15	15	Bon
29/08/2025	09:23	<15	<15	Bon
11/09/2025	08:57	<15	15	Bon

## CLASSEMENT SANITAIRE DE FIN DE SAISON (sous réserve de la validation de l'Agence Européenne de l'Environnement)

Le classement annuel de la baignade est un classement statistique basé sur les valeurs des percentiles 90 et 95, calculés à partir de l'ensemble des résultats des quatre dernières saisons pour chacun des paramètres bactériens (directive 2006/7/CE).

Escherichia coli (EC)	Entérocoques intestinaux (EI)			
	P95 <= 100	100 < P95 <= 200	P90 <= 185	P90 > 185
P95 <= 250	Excellent	Bon	Suffisant	Insuffisant
250 < P95 <= 500	Bon	Bon	Suffisant	Insuffisant
P90 <= 500	Suffisant	Suffisant	Suffisant	Insuffisant
P90 > 500	Insuffisant	Insuffisant	Insuffisant	Insuffisant

Classement	2023	2024	2025
Classement européen	Excellent ★★★★★ 	Excellent ★★★★★ 	Excellent ★★★★★ 

	2023		2024		2025	
	P90	P95	P90	P95	P90	P95
Escherichia Coli	31,28	37,28	30,18	35,82	17,92	18,74
Enterocoques Intestinaux	20,83	22,46	20,83	22,46	20,81	22,44



scanner le flash code à l'aide de votre smartphone pour accéder directement aux résultats actualisés sur le site web du ministère en charge de la santé.

[baignades.sante.gouv.fr](https://baignades.sante.gouv.fr)

Commune : **FOUESNANT**

Site de baignade : **MANER COAT CLEVAREC**

## RESULTATS DE LA SAISON ESTIVALE 2025

Les résultats d'analyse des échantillons prélevés pendant la saison sont comparés aux références de qualités fixées par le ministère de la santé. La qualité qualifiée est celle déterminée pour le paramètre le plus déclassant.

Escherichia coli (EC)	Entérocoques intestinaux (EI)		
	EI <= 100	100 < EI <= 370	EI > 370
EC <= 100	Bon	Moyen	Mauvais
100 < EC <= 1000	Moyen	Moyen	Mauvais
EC > 1000	Mauvais	Mauvais	Mauvais

Date de prélèvement	Heure	ENTÉROCOQUES /100ML (MP)	ESCHERICHIA COLI / 100ML (MP)	Interprétation de l'analyse
02/06/2025	09:27	<15	<15	Bon
18/06/2025	08:59	<15	<15	Bon
02/07/2025	10:14	<15	<15	Bon
17/07/2025	09:04	<15	<15	Bon
01/08/2025	08:35	<15	<15	Bon
12/08/2025	08:16	<15	15	Bon
29/08/2025	09:01	30	15	Bon
11/09/2025	08:36	110	15	Moyen

## CLASSEMENT SANITAIRE DE FIN DE SAISON (sous réserve de la validation de l'Agence Européenne de l'Environnement)

Le classement annuel de la baignade est un classement statistique basé sur les valeurs des percentiles 90 et 95, calculés à partir de l'ensemble des résultats des quatre dernières saisons pour chacun des paramètres bactériens (directive 2006/7/CE).

Escherichia coli (EC)	Entérocoques intestinaux (EI)			
	P95 <= 100	100 < P95 <= 200	P90 <= 185	P90 > 185
P95 <= 250	Excellent	Bon	Suffisant	Insuffisant
250 < P95 <= 500	Bon	Bon	Suffisant	Insuffisant
P90 <= 500	Suffisant	Suffisant	Suffisant	Insuffisant
P90 > 500	Insuffisant	Insuffisant	Insuffisant	Insuffisant

Classement	2023	2024	2025
Classement européen	Excellent ★★★★★ 	Excellent ★★★★★ 	Excellent ★★★★★ 

	2023		2024		2025	
	P90	P95	P90	P95	P90	P95
Escherichia Coli	35,94	44,12	33,83	40,97	21,53	23,59
Enterocoques Intestinaux	30,92	36,93	30,92	36,93	27,28	31,42



scanner le flash code à l'aide de votre smartphone pour accéder directement aux résultats actualisés sur le site web du ministère en charge de la santé.

[baignades.sante.gouv.fr](http://baignades.sante.gouv.fr)



Commune : **FOUESNANT**

Site de baignade : **GLENAN-ST NICOLAS**

## RESULTATS DE LA SAISON ESTIVALE 2025

Les résultats d'analyse des échantillons prélevés pendant la saison sont comparés aux références de qualités fixées par le ministère de la santé. La qualité qualifiée est celle déterminée pour le paramètre le plus déclassant.

Escherichia coli (EC)	Entérocoques intestinaux (EI)		
	EI <= 100	100 < EI <= 370	EI > 370
EC <= 100	Bon	Moyen	Mauvais
100 < EC <= 1000	Moyen	Moyen	Mauvais
EC > 1000	Mauvais	Mauvais	Mauvais

Date de prélèvement	Heure	ENTÉROCOQUES /100ML (MP)	ESCHERICHIA COLI / 100ML (MP)	Interprétation de l'analyse
28/05/2025	10:18	<15	<15	Bon
16/06/2025	10:13	<15	<15	Bon
09/07/2025	09:52	<15	<15	Bon
06/08/2025	09:48	<15	<15	Bon
05/09/2025	15:42	<15	<15	Bon

## CLASSEMENT SANITAIRE DE FIN DE SAISON (sous réserve de la validation de l'Agence Européenne de l'Environnement)

Le classement annuel de la baignade est un classement statistique basé sur les valeurs des percentiles 90 et 95, calculés à partir de l'ensemble des résultats des quatre dernières saisons pour chacun des paramètres bactériens (directive 2006/7/CE).

Escherichia coli (EC)	Entérocoques intestinaux (EI)			
	P95 <= 100	100 < P95 <= 200	P90 <= 185	P90 > 185
P95 <= 250	Excellent	Bon	Suffisant	Insuffisant
250 < P95 <= 500	Bon	Bon	Suffisant	Insuffisant
P90 <= 500	Suffisant	Suffisant	Suffisant	Insuffisant
P90 > 500	Insuffisant	Insuffisant	Insuffisant	Insuffisant

Classement	2023	2024	2025
Classement européen	Excellent ★★★★★ 	Excellent ★★★★★ 	Excellent ★★★★★ 

	2023		2024		2025	
	P90	P95	P90	P95	P90	P95
Escherichia Coli	18,94	20,05	18,94	20,05	18,94	20,05
Enterocoques Intestinaux	23,75	26,40	23,75	26,40	23,72	26,37



scanner le flash code à l'aide de votre smartphone pour accéder directement aux résultats actualisés sur le site web du ministère en charge de la santé.

[baignades.sante.gouv.fr](https://baignades.sante.gouv.fr)



Commune : **FOUESNANT**

Site de baignade : **GLENAN-BANANEC**

## RESULTATS DE LA SAISON ESTIVALE 2025

Les résultats d'analyse des échantillons prélevés pendant la saison sont comparés aux références de qualités fixées par le ministère de la santé. La qualité qualifiée est celle déterminée pour le paramètre le plus déclassant.




Escherichia coli (EC)	Entérocoques intestinaux (EI)		
	EI ≤ 100	100 < EI ≤ 370	EI > 370
EC ≤ 100	Bon	Moyen	Mauvais
100 < EC ≤ 1000	Moyen	Moyen	Mauvais
EC > 1000	Mauvais	Mauvais	Mauvais

Date de prélèvement	Heure	ENTÉROCOQUES /100ML (MP)	ESCHERICHIA COLI / 100ML (MP)	Interprétation de l'analyse
28/05/2025	10:00	15	61	Bon
16/06/2025	09:49	<15	<15	Bon
09/07/2025	09:30	<15	<15	Bon
06/08/2025	11:05	<15	<15	Bon
05/09/2025	15:31	<15	<15	Bon

## CLASSEMENT SANITAIRE DE FIN DE SAISON (sous réserve de la validation de l'Agence Européenne de l'Environnement)

Le classement annuel de la baignade est un classement statistique basé sur les valeurs des percentiles 90 et 95, calculés à partir de l'ensemble des résultats des quatre dernières saisons pour chacun des paramètres bactériens (directive 2006/7/CE).

Escherichia coli (EC)	Entérocoques intestinaux (EI)			
	P95 ≤ 100	100 < P95 ≤ 200	P90 ≤ 185	P90 > 185
P95 ≤ 250	Excellent	Bon	Suffisant	Insuffisant
250 < P95 ≤ 500	Bon	Bon	Suffisant	Insuffisant
P90 ≤ 500	Suffisant	Suffisant	Suffisant	Insuffisant
P90 > 500	Insuffisant	Insuffisant	Insuffisant	Insuffisant

Classement	2023	2024	2025
Classement européen	Bon 	Bon 	Bon 

	2023		2024		2025	
	P90	P95	P90	P95	P90	P95
Escherichia Coli	157,44	272,35	189,09	330,42	193,23	338,46
Enterocoques Intestinaux	18,94	20,05	18,94	20,05	18,94	20,05



scanner le flash code à l'aide de votre smartphone pour accéder directement aux résultats actualisés sur le site web du ministère en charge de la santé.

[baignades.sante.gouv.fr](https://baignades.sante.gouv.fr)